

Mantlita välisuks

Konstruksioon: väljapoole avanev mantlita välisuks (VVU), eritellimuse sissepoole avanev välisuks (SVU).

Profiil:

– Lasita Softline 68, lengi ja raami sügavus 68 mm
– Lasita Softline 78 ja 78 Energy Saver, lengi ja raami sügavus 78 mm

Tootetüüp: puit.

Puit: oksavaba liimpuit.

Puiduliik: mänd, tamm, meranti.

Avatäited: klaaspakett, sile kilp (soojustatud täitega: 24 mm Lasita Softline 68 või 38 mm Lasita Softline 78, 78ES), profileeritud viilung, laudise imitatsioon.

Tihend: Lasita Softline 68 1 raamitihend. Lasita Softline 78 ja 78 ES 2 raamitihendit, 1 klaasiliistualune tihend.

Viimistlus: viimistletud 3-kihi (Lasita Softline 68) või 4-kihi (Lasita Softline 78, 78ES) süsteemis, standardis üheväriline. Vesi-aluselised GORi värvid ja lasuurid, toonid RAL-kataloogi alusel.

Lukustus: Standard: multipunktilukk (GU või Roto); eurosüdamik; kahepoolne käepide pika katteplaadiga, südamikuvaga (Hoppe). Eritellimisel: ühe- või multipunktilukk (ASSA); ümar või ovaalne südamik koos lukuga (ASSA); disainkäepidemed (ASSA); sees südamiku asemel liblikas; võtmete sarjastamine; lisavõtmed.

Reguleeritavad hinged: lehthinged.

Käepidemed: Hoppe (standardis mudel Tokyo) või Roto käepidemed.

Avajaotused: pross, eemaldatav petteliist, kleebitud petteliist weini prossiga, klaaspaketisene iluliist.

Lävepakk: tammest kõrgusega 38 mm või alumiiniumist DAFA 49/70 mm kõrgusega 25 mm.

Erikonstruksioonid: kaared, poolkaared, lõigatud nurgad.

Möödud:

Laius (lukulati möödu järgi): 290–930 mm*

Kõrgus (lukulati möödu järgi):

1568–1787 mm (käepide asetseb raamil madalamal kui 1050 mm)

1788–2400 mm* (käepide asetseb raamil kõrgusel 1050 mm)

Kokkuvaltsiga raami kõrgus (lukulati möödu järgi):

1668–1837 mm (käepide asetseb raamil madalamal kui 1050 mm)


1838–2400 mm* (käepide asetseb raamil kõrgusel 1050 mm)

* Ülegabariidilised ukсед (laiemad kui 900 mm ja kõrgemad kui 2300 mm) on kõverdumise suhtes garantiiga katmata!

AVATÄITED




klaaspakett




9mm laudise imitatsioon või sile kilp, soojustatud avatäide



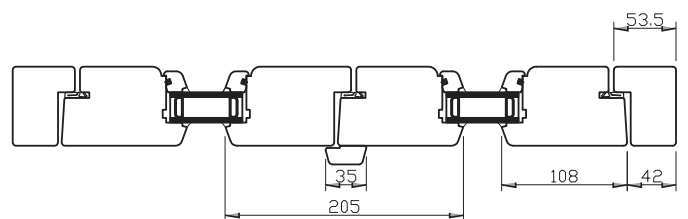
sile kilp, soojustatud avatäide
24 mm (Lasita Softline 68) või
38 mm (Lasita Softline 78)



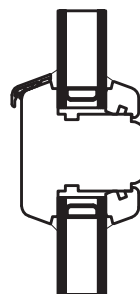
profileeritud viilung



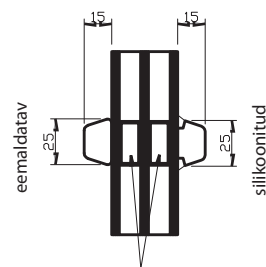
Mantlita välisuks



Kokkuvalts



Prossipulgad:
100 mm,
78 mm,
60 mm



Wiini pross petteliistudega:
25 mm



Klaasisisene dekoratiivliist:
26 mm,
18 mm,
7,5 mm